

**ОТЧЕТ  
ОБ ИСПОЛНЕНИИ УЧРЕЖДЕНИЕМ ПЛАНА ЕГО ФИНАНСОВО-ХОЗЯЙСТВЕННОЙ ДЕЯТЕЛЬНОСТИ**

на 1 января 2024 г.

Учреждение Государственное профессиональное образовательное учреждение "Новокузнецкий педагогический колледж"  
 Обособленное подразделение \_\_\_\_\_  
 Учредитель \_\_\_\_\_  
 Наименование органа, осуществляющего полномочия \_\_\_\_\_  
 учредителя \_\_\_\_\_  
 Вид финансового обеспечения (деятельности) собственные доходы учреждения  
 Периодичность: квартальная, годовая \_\_\_\_\_  
 Единица измерения: руб \_\_\_\_\_

	КОДЫ
Форма по ОКУД	0503737
Дата	01.01.2024
по ОКПО	2082943
по ОКТМО	32000000
по ОКПО	
Глава по БК	012
	2
по ОКЕИ	383

**1. Доходы учреждения**

Наименование показателя	Код строки	Код аналитики	Утверждено плановых назначений	Исполнено плановых назначений					Сумма отклонения
				через лицевые счета	через банковские счета	через кассу учреждения	некассовыми операциями	итого	
1	2	3	4	5	6	7	8	9	10
Доходы - всего	010		16 983 964,97	11 233 027,51	-	-	-	11 233 027,51	5 750 937,46
Доходы от собственности	030	120	455 085,50	262 632,49	-	-	-	262 632,49	192 453,01
Доходы от оказания платных услуг (работ), компенсаций затрат	040	130	14 663 964,97	9 735 583,08	-	-	-	9 735 583,08	4 928 381,89
Штрафы, пени, неустойки, возмещения ущерба	050	140	50 000,00	-	-	-	-	-	50 000,00
Безвозмездные денежные поступления	060	150	1 820 000,00	1 242 265,44	-	-	-	1 242 265,44	577 734,56
Выбытие нефинансовых активов	090	400	50 000,00	47 632,00	-	-	-	47 632,00	2 368,00
Уменьшение стоимости материальных запасов	095	440	50 000,00	47 632,00	-	-	-	47 632,00	2 368,00
Прочие доходы	100	180	-55 085,50	-55 085,50	-	-	-	-55 085,50	-



## 2. Расходы учреждения

Форма 0503737 с.2

Наименование показателя	Код строки	Код аналитики	Утверждено плановых назначений	Исполнено плановых назначений					Сумма отклонения
				через лицевые счета	через банковские счета	через кассу учреждения	некассовыми операциями	итого	
1	2	3	4	5	6	7	8	9	10
Расходы - всего	200	X	22 257 427,00	12 698 717,21	-	-	-	12 698 717,21	9 558 709,79
в том числе:									
Расходы на выплаты персоналу в целях обеспечения выполнения функций государственными (муниципальными) органами, казенными учреждениями, органами управления государственными внебюджетными фондами	200	100	11 465 000,00	6 209 272,61	-	-	-	6 209 272,61	5 255 727,39
Расходы на выплаты персоналу казенных учреждений	200	110	11 465 000,00	6 209 272,61	-	-	-	6 209 272,61	5 255 727,39
Фонд оплаты труда учреждений	200	111	8 500 000,00	4 634 963,87	-	-	-	4 634 963,87	3 865 036,13
Иные выплаты персоналу учреждений, за исключением фонда оплаты труда	200	112	398 000,00	205 162,57	-	-	-	205 162,57	192 837,43
Взносы по обязательному социальному страхованию на выплаты по оплате труда работников и иные выплаты работникам учреждений	200	119	2 567 000,00	1 369 146,17	-	-	-	1 369 146,17	1 197 853,83
Закупка товаров, работ и услуг для обеспечения государственных (муниципальных) нужд	200	200	10 665 427,00	6 429 439,17	-	-	-	6 429 439,17	4 235 987,83
Иные закупки товаров, работ и услуг для обеспечения государственных (муниципальных) нужд	200	240	10 665 427,00	6 429 439,17	-	-	-	6 429 439,17	4 235 987,83
Прочая закупка товаров, работ и услуг	200	244	9 461 157,44	5 653 880,31	-	-	-	5 653 880,31	3 807 277,13
Закупка энергетических ресурсов	200	247	1 204 269,56	775 558,86	-	-	-	775 558,86	428 710,70
Иные бюджетные ассигнования	200	800	127 000,00	60 005,43	-	-	-	60 005,43	66 994,57
Уплата налогов, сборов и иных платежей	200	850	127 000,00	60 005,43	-	-	-	60 005,43	66 994,57
Уплата налога на имущество организаций и земельного налога	200	851	45 000,00	45 000,00	-	-	-	45 000,00	-
Уплата прочих налогов, сборов	200	852	66 000,00	1 968,00	-	-	-	1 968,00	66 032,00
Уплата иных платежей	200	853	14 000,00	13 037,43	-	-	-	13 037,43	962,57
Результат исполнения (дефицит / профицит)	450	X	-5 273 462,03	-1 465 689,70	-	-	-	-1 465 689,70	X



## 3. Источники финансирования дефицита средств учреждения

Форма 0503737 с. 3

Наименование показателя	Код строки	Код аналитики	Утверждено плановых назначений	Исполнено плановых назначений					Сумма отклонения
				через лицевые счета	через банковские счета	через кассу учреждения	некассовыми операциями	итого	
1	2	3	4	5	6	7	8	9	10
<b>Источники финансирования дефицита средств - всего</b> (стр. 520 + стр. 590+ стр. 620 + стр. 700 + стр. 730 + стр. 820 + стр. 830)	500		5 273 462,03	1 465 689,70	-	-	-	1 465 689,70	3 807 772,33
в том числе:									
<i>Внутренние источники</i>	520		-	-	-	-	-	-	-
из них:									
Курсовые разницы	520	171	-	-	-	-	-	-	-
Поступление денежных средств и их эквивалентов (+)		510	-	-	-	-	-	-	-
Выбытие денежных средств и их эквивалентов (-)		610	-	-	-	-	-	-	-
Увеличение стоимости ценных бумаг, кроме акций и иных финансовых инструментов		520	-	-	-	-	-	-	-
Уменьшение стоимости ценных бумаг, кроме акций и иных финансовых инструментов		620	-	-	-	-	-	-	-
Уменьшение стоимости акций и иных финансовых инструментов		630	-	-	-	-	-	-	-
Увеличение задолженности по ссудам и бюджетным кредитам		540	-	-	-	-	-	-	-
Уменьшение задолженности по ссудам и бюджетным кредитам		640	-	-	-	-	-	-	-
Увеличение внутренних долговых обязательств		710	-	-	-	-	-	-	-
Уменьшение внутренних долговых обязательств		810	-	-	-	-	-	-	-
<i>Движение денежных средств</i>	590	x	-	-	-	-	-	-	-
поступление денежных средств прочие	591	510	-	-	-	-	-	-	-
выбытие денежных средств	592	610	-	-	-	-	-	-	-
<i>Внешние источники</i>	620		-	-	-	-	-	-	-
из них:									
Увеличение стоимости ценных бумаг, кроме акций и иных финансовых инструментов	620	520	-	-	-	-	-	-	-
Уменьшение стоимости ценных бумаг, кроме акций и иных финансовых инструментов	620	620	-	-	-	-	-	-	-
Увеличение задолженности по ссудам и бюджетным кредитам	620	540	-	-	-	-	-	-	-
Уменьшение задолженности по ссудам и бюджетным кредитам	620	640	-	-	-	-	-	-	-
Увеличение внешних долговых обязательств	620	720	-	-	-	-	-	-	-
Уменьшение внешних долговых обязательств	620	820	-	-	-	-	-	-	-
<i>Изменение остатков средств</i>	700	x	5 273 462,03	1 465 689,70	-	-	-	1 465 689,70	3 807 772,33
увеличение остатков средств, всего	710	510	-	-13 727 463,43	-	-	-	-13 727 463,43	x
уменьшение остатков средств, всего	720	610	-	15 193 153,13	-	-	-	15 193 153,13	x
<i>Изменение остатков по внутренним оборотам средств учреждения</i>	730	x	-	-	-	-	-	-	-
в том числе:									
увеличение остатков средств учреждения	731	510	-	-	-	-	-	-	x
уменьшение остатков средств учреждения	732	610	-	-	-	-	-	-	x
<i>Изменение остатков по внутренним расчетам</i>	820	x	-	-	-	-	-	-	-
в том числе:									
увеличение остатков по внутренним расчетам (Кт 030404510)	821		-	-	-	-	-	-	-
уменьшение остатков по внутренним расчетам (Дт 030404610)	822		-	-	-	-	-	-	-



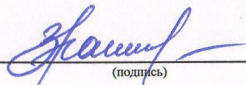
Наименование показателя	Код стр.о-ки	Код аналитики	Утверждено плановых назначений	Исполнено плановых назначений					Сумма отклонения
				через лицевые счета	через банковские счета	через кассу учреждения	некассовыми операциями	итого	
1	2	3	4	5	6	7	8	9	10
Изменение остатков расчетов по внутренним привлечением средств	830	x		-	-	-	-	-	-
в том числе:									
увеличение расчетов по внутреннему привлечению остатков средств (Кт 030406000)	831			-	-	-	-	-	-
уменьшение расчетов по внутреннему привлечению остатков средств (Дт 030406000)	832			-	-	-	-	-	-



4. Сведения о возвратах остатков субсидий и расходов прошлых лет

Наименование показателя	Код строки	Код аналитики	Произведено возвратов				
			через лицевые счета	через банковские счета	через кассу учреждения	некассовыми операциями	итого
1	2	3	4	5	6	7	8
Возвращено остатков субсидий прошлых лет, всего	910	x	-	-	-	-	-
Возвращено расходов прошлых лет, всего	950		-	-	-	-	-

Руководитель

  
(подпись)


Захарова Наталья Леонидовна  
(расшифровка подписи)

Руководитель  
финансово-  
экономической службы

(подпись)

(расшифровка подписи)

Главный бухгалтер

  
(подпись)

Логачева Ирина Николаевна  
(расшифровка подписи)

Централизованная бухгалтерия

(наименование, ОГРН, ИНН, КПП, местонахождение)

Руководитель  
(уполномоченное лицо)

(должность)

(подпись)

(расшифровка подписи)

Исполнитель

Руководитель  
(должность)

(подпись)

Захарова Наталья Леонидовна  
(расшифровка подписи)

8 (3843) 745524,  
groupnk@mail.ru  
(телефон, e-mail)

\*01\* января 2024



**ОТЧЕТ  
ОБ ИСПОЛНЕНИИ УЧРЕЖДЕНИЕМ ПЛАНА ЕГО ФИНАНСОВО-ХОЗЯЙСТВЕННОЙ ДЕЯТЕЛЬНОСТИ**

на 1 января 2024 г.

Учреждение Государственное профессиональное образовательное учреждение "Новокузнецкий педагогический колледж"

Обособленное подразделение \_\_\_\_\_

Учредитель \_\_\_\_\_

Наименование органа, осуществляющего полномочия учредителя \_\_\_\_\_

Вид финансового обеспечения (деятельности) субсидия на выполнение государственного (муниципального) задания

Периодичность: квартальная, годовая

Единица измерения: руб

	КОДЫ
Форма по ОКУД	0503737
Дата	01.01.2024
по ОКПО	2082943
по ОКТМО	32000000
по ОКПО	
Глава по БК	012
	4
по ОКЕИ	383

**1. Доходы учреждения**

Наименование показателя	Код строки	Код аналитики	Утверждено плановых назначений	Исполнено плановых назначений				Сумма отклонения	
				через лицевые счета	через банковские счета	через кассу учреждения	некассовыми операциями		итого
1	2	3	4	5	6	7	8	9	10
Доходы - всего	010		54 733 174,63	54 733 174,63	-	-	-	54 733 174,63	-
Доходы от оказания платных услуг (работ), компенсаций затрат	040	130	54 733 174,63	54 733 174,63	-	-	-	54 733 174,63	-



## 2. Расходы учреждения

Форма 0503737 с.2

Наименование показателя	Код строки	Код аналитики	Утверждено плановых назначений	Исполнено плановых назначений					Сумма отклонения
				через лицевые счета	через банковские счета	через кассу учреждения	некассовыми операциями	итого	
1	2	3	4	5	6	7	8	9	10
Расходы - всего	200	X	54 733 174,63	54 733 174,63	-	-	-	54 733 174,63	-
в том числе:									
Расходы на выплаты персоналу в целях обеспечения выполнения функций государственными (муниципальными) органами, казенными учреждениями, органами управления государственными внебюджетными фондами	200	100	47 884 016,36	47 884 016,36	-	-	-	47 884 016,36	-
Расходы на выплаты персоналу казенных учреждений	200	110	47 884 016,36	47 884 016,36	-	-	-	47 884 016,36	-
Фонд оплаты труда учреждений	200	111	36 816 641,73	36 816 641,73	-	-	-	36 816 641,73	-
Взносы по обязательному социальному страхованию на выплаты по оплате труда работников и иные выплаты работникам учреждений	200	119	11 067 374,63	11 067 374,63	-	-	-	11 067 374,63	-
Закупка товаров, работ и услуг для обеспечения государственных (муниципальных) нужд	200	200	6 169 076,00	6 169 076,00	-	-	-	6 169 076,00	-
Иные закупки товаров, работ и услуг для обеспечения государственных (муниципальных) нужд	200	240	6 169 076,00	6 169 076,00	-	-	-	6 169 076,00	-
Прочая закупка товаров, работ и услуг	200	244	4 109 076,00	4 109 076,00	-	-	-	4 109 076,00	-
Закупка энергетических ресурсов	200	247	2 060 000,00	2 060 000,00	-	-	-	2 060 000,00	-
Социальное обеспечение и иные выплаты населению	200	300	2 262,27	2 262,27	-	-	-	2 262,27	-
Социальные выплаты гражданам, кроме публичных нормативных социальных выплат	200	320	2 262,27	2 262,27	-	-	-	2 262,27	-
Пособия, компенсации и иные социальные выплаты гражданам, кроме публичных нормативных обязательств	200	321	2 262,27	2 262,27	-	-	-	2 262,27	-
Иные бюджетные ассигнования	200	800	677 820,00	677 820,00	-	-	-	677 820,00	-
Уплата налогов, сборов и иных платежей	200	850	677 820,00	677 820,00	-	-	-	677 820,00	-
Уплата налога на имущество организаций и земельного налога	200	851	677 820,00	677 820,00	-	-	-	677 820,00	-
Результат исполнения (дефицит / профицит)	450	x	-	-	-	-	-	-	x



## 3. Источники финансирования дефицита средств учреждения

Форма 0503737 с. 3

Наименование показателя	Код строки	Код аналитики	Утверждено плановых назначений	Исполнено плановых назначений					Сумма отклонения
				через лицевые счета	через банковские счета	через кассу учреждения	некассовыми операциями	итого	
1	2	3	4	5	6	7	8	9	10
<b>Источники финансирования дефицита средств - всего</b> (стр. 520 + стр.590+ стр. 620 + стр. 700 + стр. 730 + стр. 820 + стр. 830)	500			-	-	-	-	-	-
в том числе:									
<i>Внутренние источники</i>	520			-	-	-	-	-	-
из них:									
Курсовые разницы	520	171		-	-	-	-	-	-
Поступление денежных средств и их эквивалентов (+)		510		-	-	-	-	-	-
Выбытие денежных средств и их эквивалентов (-)		610		-	-	-	-	-	-
Увеличение стоимости ценных бумаг, кроме акций и иных финансовых инструментов		520		-	-	-	-	-	-
Уменьшение стоимости ценных бумаг, кроме акций и иных финансовых инструментов		620		-	-	-	-	-	-
Уменьшение стоимости акций и иных финансовых инструментов		630		-	-	-	-	-	-
Увеличение задолженности по ссудам и бюджетным кредитам		540		-	-	-	-	-	-
Уменьшение задолженности по ссудам и бюджетным кредитам		640		-	-	-	-	-	-
Увеличение внутренних долговых обязательств		710		-	-	-	-	-	-
Уменьшение внутренних долговых обязательств		810		-	-	-	-	-	-
<i>Движение денежных средств</i>	590	x		-	-	-	-	-	-
поступление денежных средств прочие	591	510		-	-	-	-	-	-
выбытие денежных средств	592	610		-	-	-	-	-	-
<i>Внешние источники</i>	620			-	-	-	-	-	-
из них:									
Увеличение стоимости ценных бумаг, кроме акций и иных финансовых инструментов	620	520		-	-	-	-	-	-
Уменьшение стоимости ценных бумаг, кроме акций и иных финансовых инструментов	620	620		-	-	-	-	-	-
Увеличение задолженности по ссудам и бюджетным кредитам	620	540		-	-	-	-	-	-
Уменьшение задолженности по ссудам и бюджетным кредитам	620	640		-	-	-	-	-	-
Увеличение внешних долговых обязательств	620	720		-	-	-	-	-	-
Уменьшение внешних долговых обязательств	620	820		-	-	-	-	-	-
<i>Изменение остатков средств</i>	700	x		-	-	-	-	-	-
увеличение остатков средств, всего	710	510		-	-55 352 964,71	-	-	-55 352 964,71	x
уменьшение остатков средств, всего	720	610		-	55 352 964,71	-	-	55 352 964,71	x
<i>Изменение остатков по внутренним оборотам средств учреждения</i>	730	x		-	-	-	-	-	-
в том числе:									
увеличение остатков средств учреждения	731	510		-	-	-	-	-	x
уменьшение остатков средств учреждения	732	610		-	-	-	-	-	x
<i>Изменение остатков по внутренним расчетам</i>	820	x		-	-	-	-	-	-
в том числе:									
увеличение остатков по внутренним расчетам (Кт 030404510)	821			-	-	-	-	-	-
уменьшение остатков по внутренним расчетам (Дт 030404610)	822			-	-	-	-	-	-

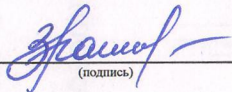



Наименование показателя	Код стр.-ки	Код аналитики	Утверждено плановых назначений	Исполнено плановых назначений					Сумма отклонения
				через лицевые счета	через банковские счета	через кассу учреждения	некассовыми операциями	итого	
1	2	3	4	5	6	7	8	9	10
Изменение остатков расчетов по внутренним привлечением средств в том числе:	830	x	-	-	-	-	-	-	-
увеличение расчетов по внутреннему привлечению остатков средств (Кт 030406000)	831		-	-	-	-	-	-	-
уменьшение расчетов по внутреннему привлечению остатков средств (Дт 030406000)	832		-	-	-	-	-	-	-



4. Сведения о возвратах остатков субсидий и расходов прошлых лет

Наименование показателя	Код строки	Код аналитики	Произведено возвратов				
			через лицевые счета	через банковские счета	через кассу учреждения	некассовыми операциями	итого
1	2	3	4	5	6	7	8
Возвращено остатков субсидий прошлых лет, всего	910	x	-	-	-	-	-
Возвращено расходов прошлых лет, всего	950		-	-	-	-	-

Руководитель  (подпись) \_\_\_\_\_ Захарова Наталья Леонидовна (расшифровка подписи) \_\_\_\_\_ Руководитель финансово-экономической службы \_\_\_\_\_ (подпись) \_\_\_\_\_ (расшифровка подписи) \_\_\_\_\_

Главный бухгалтер  (подпись) \_\_\_\_\_ Логачева Ирина Николаевна (расшифровка подписи) \_\_\_\_\_

Централизованная бухгалтерия

\_\_\_\_\_ (наименование, ОГРН, ИНН/КПП, местонахождение)

Руководитель \_\_\_\_\_ (должность) \_\_\_\_\_ (подпись) \_\_\_\_\_ (расшифровка подписи) \_\_\_\_\_ (уполномоченное лицо)

Исполнитель \_\_\_\_\_ Руководитель \_\_\_\_\_ (подпись) \_\_\_\_\_ Захарова Наталья Леонидовна \_\_\_\_\_ 8 (3843) 745524, \_\_\_\_\_ (должность) \_\_\_\_\_ (расшифровка подписи) \_\_\_\_\_ grouprk@mail.ru \_\_\_\_\_ (телефон, e-mail)

"01" января 2024



**ОТЧЕТ  
ОБ ИСПОЛНЕНИИ УЧРЕЖДЕНИЕМ ПЛАНА ЕГО ФИНАНСОВО-ХОЗЯЙСТВЕННОЙ ДЕЯТЕЛЬНОСТИ**

на 1 января 2024 г.

Учреждение: Государственное профессиональное образовательное учреждение "Новокузнецкий педагогический колледж"

Областное подразделение: \_\_\_\_\_

Учредитель: \_\_\_\_\_

Наименование органа, осуществляющего полномочия учредителя: \_\_\_\_\_

Назначение финансового обеспечения (деятельности): субсидии на иные цели

Юридичность: квартальная, годовая

Единица измерения: руб

КОДЫ
Форма по ОКУД 0503737
Дата 01.01.2024
по ОКПО 2082943
по ОКТМО 32000000
по ОКПО
Глава по БК 012
5
по ОКЕИ 383

**1. Доходы учреждения**

Наименование показателя	Код строки	Код аналитики	Утверждено плановых назначений	Исполнено плановых назначений					Сумма отклонения
				через лицевые счета	через банковские счета	через кассу учреждения	некассовыми операциями	итого	
1	2	3	4	5	6	7	8	9	10
коды - всего	010		87 634 189,33	87 634 189,33	-	-	-	87 634 189,33	-
автоматические денежные поступления	060	150	87 634 189,33	87 634 189,33	-	-	-	87 634 189,33	-



## 2. Расходы учреждения

Форма 0503737 с.2

Наименование показателя	Код строки	Код аналитики	Утверждено плановых назначений	Исполнено плановых назначений					Сумма отклонения
				через лицевые счета	через банковские счета	через кассу учреждения	некассовыми операциями	итого	
1	2	3	4	5	6	7	8	9	10
Расходы - всего	200	X	87 634 189,33	75 008 190,52	-	-	-	75 008 190,52	12 625 998,81
в том числе:									
Расходы на выплаты персоналу в целях обеспечения выполнения функций государственными (муниципальными) органами, казенными учреждениями, органами управления государственными внебюджетными фондами	200	100	2 825 296,21	2 825 296,21	-	-	-	2 825 296,21	-
Расходы на выплаты персоналу казенных учреждений	200	110	2 825 296,21	2 825 296,21	-	-	-	2 825 296,21	-
Фонд оплаты труда учреждений	200	111	2 021 721,82	2 021 721,82	-	-	-	2 021 721,82	-
Иные выплаты персоналу учреждений, за исключением фонда оплаты труда	200	112	68 604,40	68 604,40	-	-	-	68 604,40	-
Иные выплаты учреждений привлекаемым лицам	200	113	124 410,00	124 410,00	-	-	-	124 410,00	-
Взносы по обязательному социальному страхованию на выплаты по оплате труда работников и иные выплаты работникам учреждений	200	119	610 559,99	610 559,99	-	-	-	610 559,99	-
Закупка товаров, работ и услуг для обеспечения государственных (муниципальных) нужд	200	200	75 025 986,79	62 399 987,98	-	-	-	62 399 987,98	12 625 998,81
Иные закупки товаров, работ и услуг для обеспечения государственных (муниципальных) нужд	200	240	75 025 986,79	62 399 987,98	-	-	-	62 399 987,98	12 625 998,81
Закупка товаров, работ и услуг в целях капитального ремонта государственного (муниципального) имущества	200	243	68 754 895,57	56 338 293,62	-	-	-	56 338 293,62	12 416 601,95
Прочая закупка товаров, работ и услуг	200	244	6 271 091,22	6 061 694,36	-	-	-	6 061 694,36	209 396,86
Социальное обеспечение и иные выплаты населению	200	300	9 782 906,33	9 782 906,33	-	-	-	9 782 906,33	-
Социальные выплаты гражданам, кроме публичных нормативных социальных выплат	200	320	4 626 659,35	4 626 659,35	-	-	-	4 626 659,35	-
Пособия, компенсации и иные социальные выплаты гражданам, кроме публичных нормативных обязательств	200	321	4 626 659,35	4 626 659,35	-	-	-	4 626 659,35	-
Стипендии	200	340	5 156 246,98	5 156 246,98	-	-	-	5 156 246,98	-
Результат исполнения (дефицит / профицит)	450	x	-	12 625 998,81	-	-	-	12 625 998,81	x



## 3. Источники финансирования дефицита средств учреждения

Форма 0503737 с. 3

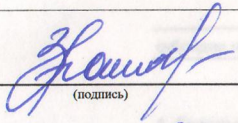
Наименование показателя	Код строки	Код аналитики	Утверждено плановых назначений	Исполнено плановых назначений					Сумма отклонения
				через лицевые счета	через банковские счета	через кассу учреждения	некассовыми операциями	итого	
1	2	3	4	5	6	7	8	9	10
<b>Источники финансирования дефицита средств - всего</b> (стр. 520 + стр. 590+ стр. 620 + стр. 700 + стр. 730 + стр. 820 + стр. 830)	500		-	-12 625 998,81	-	-	-	-12 625 998,81	12 625 998,81
в том числе:									
<i>Внутренние источники</i>	520		-	-	-	-	-	-	-
из них:									
Курсовые разницы	520	171	-	-	-	-	-	-	-
Поступление денежных средств и их эквивалентов (+)		510	-	-	-	-	-	-	-
Выбытие денежных средств и их эквивалентов (-)		610	-	-	-	-	-	-	-
Увеличение стоимости ценных бумаг, кроме акций и иных финансовых инструментов		520	-	-	-	-	-	-	-
Уменьшение стоимости ценных бумаг, кроме акций и иных финансовых инструментов		620	-	-	-	-	-	-	-
Уменьшение стоимости акций и иных финансовых инструментов		630	-	-	-	-	-	-	-
Увеличение задолженности по ссудам и бюджетным кредитам		540	-	-	-	-	-	-	-
Уменьшение задолженности по ссудам и бюджетным кредитам		640	-	-	-	-	-	-	-
Увеличение внутренних долговых обязательств		710	-	-	-	-	-	-	-
Уменьшение внутренних долговых обязательств		810	-	-	-	-	-	-	-
<i>Движение денежных средств</i>	590	x	-	-	-	-	-	-	-
поступление денежных средств прочие	591	510	-	-	-	-	-	-	-
выбытие денежных средств	592	610	-	-	-	-	-	-	-
<i>Внешние источники</i>	620		-	-	-	-	-	-	-
из них:									
Увеличение стоимости ценных бумаг, кроме акций и иных финансовых инструментов	620	520	-	-	-	-	-	-	-
Уменьшение стоимости ценных бумаг, кроме акций и иных финансовых инструментов	620	620	-	-	-	-	-	-	-
Увеличение задолженности по ссудам и бюджетным кредитам	620	540	-	-	-	-	-	-	-
Уменьшение задолженности по ссудам и бюджетным кредитам	620	640	-	-	-	-	-	-	-
Увеличение внешних долговых обязательств	620	720	-	-	-	-	-	-	-
Уменьшение внешних долговых обязательств	620	820	-	-	-	-	-	-	-
<i>Изменение остатков средств</i>	700	x	-	-12 625 998,81	-	-	-	-12 625 998,81	12 625 998,81
увеличение остатков средств, всего	710	510	-	-92 690 130,08	-	-	-	-92 690 130,08	x
уменьшение остатков средств, всего	720	610	-	80 064 131,27	-	-	-	80 064 131,27	x
<i>Изменение остатков по внутренним оборотам средств учреждения</i>	730	x	-	-	-	-	-	-	-
в том числе:									
увеличение остатков средств учреждения	731	510	-	-	-	-	-	-	x
уменьшение остатков средств учреждения	732	610	-	-	-	-	-	-	x
<i>Изменение остатков по внутренним расчетам</i>	820	x	-	-	-	-	-	-	-
в том числе:									
увеличение остатков по внутренним расчетам (Кт 030404510)	821		-	-	-	-	-	-	-
уменьшение остатков по внутренним расчетам (Дт 030404610)	822		-	-	-	-	-	-	-



4. Сведения о возвратах остатков субсидий и расходов прошлых лет

Наименование показателя	Код строки	Код аналитики	Произведено возвратов				итого
			через лицевые счета	через банковские счета	через кассу учреждения	некассовыми операциями	
1	2	3	4	5	6	7	8
Возвращено остатков субсидий прошлых лет, всего	910	х	-	-	-	-	-
Возвращено расходов прошлых лет, всего	950		-	-	-	-	-

Руководитель

  
(подпись)

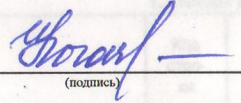
Захарова Наталья Леонидовна  
(расшифровка подписи)

Руководитель  
финансово-  
экономической службы

(подпись)

(расшифровка подписи)

Главный бухгалтер

  
(подпись)

Логачева Ирина Николаевна  
(расшифровка подписи)

Централизованная бухгалтерия

(наименование, ОГРН, ИНН/КПП, местонахождение)

Руководитель  
(уполномоченное лицо)

(должность)

(подпись)

(расшифровка подписи)

Исполнитель

Руководитель  
(должность)

(подпись)

Захарова Наталья Леонидовна  
(расшифровка подписи)

8 (3843) 745524,  
groshpk@mail.ru  
(телефон, e-mail)

"01" января 2024

«Воспитательное учреждение «Солнышко», 3003

3. Яковлев С. Г. Воспитательное учреждение в г. Белого

Белогорск // Смоленский педагогический институт - 310107, г. М.

3. Пшуклова Л. В. Профессор кафедры методики преподавания

В. Н. Целюва Л. У. Службник - М. Мэджлэргство Мозырку-Смилга, 3006 - 335

Г. Целюва В. Н. Службник Л. У. Эмляские боссей с белгун 414 мес [Лужко]

Директор



**БАЛАНС  
ГОСУДАРСТВЕННОГО (МУНИЦИПАЛЬНОГО) УЧРЕЖДЕНИЯ**

на 1 января 2024 г.

Учреждение  
Обособленное подразделение  
Учредитель  
Наименование органа,  
осуществляющего  
полномочия учредителя

Государственное профессиональное образовательное учреждение "Новокузнецкий педагогический колледж"

Периодичность: годовая  
Единица измерения: руб.

Форма по ОКУД	КОДЫ
Дата	0503730
ОКВЭД	01.01.2024
по ОКПО	2082943
ИНН	4217027534
по ОКТМО	32000000
по ОКПО	
ИНН	
Глава по БК	
по ОКЕИ	383

А К Т И В	Код строки	На начало года				На конец отчетного периода			
		деятельность с целевыми средствами	деятельность по государственному заданию	приносящая доход деятельность	итого	деятельность с целевыми средствами	деятельность по государственному заданию	приносящая доход деятельность	итого
1	2	3	4	5	6	7	8	9	10
<b>I. Нефинансовые активы</b>									
Основные средства (балансовая стоимость, 010100000)*	010	-	27 032 918,17	5 846 379,80	32 879 297,97	-	26 748 077,89	6 812 282,66	33 560 360,55
Уменьшение стоимости основных средств**, всего*	020	-	22 604 526,85	3 692 979,79	26 297 506,64	-	24 241 364,00	4 942 182,61	29 183 546,61
из них:									
амортизация основных средств*	021	-	22 604 526,85	3 692 979,79	26 297 506,64	-	24 241 364,00	4 942 182,61	29 183 546,61
Основные средства (остаточная стоимость, стр.010 - стр.020)	030	-	4 428 391,32	2 153 400,01	6 581 791,33	-	2 506 713,89	1 870 100,05	4 376 813,94
Нематериальные активы (балансовая стоимость, 010200000)*	040	-	7 618,61	-	7 618,61	-	7 618,61	-	7 618,61
Уменьшение стоимости нематериальных активов**, всего*	050	-	7 618,61	-	7 618,61	-	7 618,61	-	7 618,61
из них:									
амортизация нематериальных активов*	051	-	7 618,61	-	7 618,61	-	7 618,61	-	7 618,61
Нематериальные активы (остаточная стоимость, стр. 040 - стр. 050)	060	-	-	-	-	-	-	-	-
Непроизведенные активы (010300000)** (остаточная стоимость)	070	-	45 538 025,52	-	45 538 025,52	-	45 538 025,52	-	45 538 025,52
Материальные запасы (010500000)** (остаточная стоимость), всего	080	28 529,00	142 680,16	515 561,19	686 770,35	9 306,00	294 134,33	500 917,99	804 358,32
из них:									
внеоборотные	081	-	-	-	-	-	-	-	-

Форма 0503730 с. 2

А К Т И В	Код строки	На начало года				На конец отчетного периода			
		деятельность с целевыми средствами	деятельность по государственному заданию	приносящая доход деятельность	итого	деятельность с целевыми средствами	деятельность по государственному заданию	приносящая доход деятельность	итого
1	2	3	4	5	6	7	8	9	10
Права пользования активами (011100000)** (остаточная стоимость), всего	100	-	-	-	-	-	-	10 800,00	10 800,00
из них:									
долгосрочные	101	-	-	-	-	-	-	-	-
Биологические активы (011300000)** (остаточная стоимость)	110	-	-	-	-	-	-	-	-
Вложения в нефинансовые активы (010600000), всего	120	-	-	-	-	-	-	-	-
из них:									
внеоборотные	121	-	-	-	-	-	-	-	-
Нефинансовые активы в пути (010700000)	130	-	-	-	-	-	-	-	-
Затраты на изготовление готовой продукции, выполнение работ, услуг (010900000)	150	-	-	-	-	-	-	-	-
Расходы будущих периодов (040150000)	160	-	-	3 919,37	3 919,37	-	-	3 708,69	3 708,69
Затраты на биотрансформацию (011000000)	170	-	-	-	-	-	-	-	-
<b>Итого по разделу I</b> (стр. 030 + стр. 060 + стр. 070 + стр. 080 + стр. 100 + стр. 110 + стр. 120 + стр. 130 + стр. 150 + стр. 160 + стр. 170)	190	28 529,00	50 109 097,00	2 672 880,57	52 810 506,57	9 306,00	48 338 873,74	2 385 526,73	50 733 706,47
<b>II. Финансовые активы</b>									
Денежные средства учреждения (020100000), всего	200	-	-	5 276 822,02	5 276 822,02	-5 998,81	-	3 811 132,32	16 437 131,13
в том числе:									

консультант на по...  
консультант Внесло 1010 АЛОН ПОМОЛ ЖСН СЛЕДОВАЮ МАСШТАБ ВСР



на лицевых счетах учреждения в органе казначейства (020110000)	201	-	-	5 276 822,02	5 276 822,02	12 625 998,81	-	3 811 132,32	16 437 131,13
в кредитной организации (020120000), всего	203	-	-	-	-	-	-	-	-
из них:									
на депозитах (020122000), всего	204	-	-	-	-	-	-	-	-
из них:									
долгосрочные	205	-	-	-	-	-	-	-	-
в иностранной валюте и драгоценных металлах (020127000)	206	-	-	-	-	-	-	-	-
в кассе учреждения (020130000)	207	-	-	-	-	-	-	-	-
Финансовые вложения (020400000), всего	240	-	-	-	-	-	-	-	-
из них:									
долгосрочные	241	-	-	-	-	-	-	-	-
Дебиторская задолженность по доходам (020500000, 020900000), всего	250	14 224 639,00	52 338 390,00	19 448 736,45	86 011 765,45	29 542 515,00	168 737 386,20	13 109 485,35	211 389 386,55
из них:									
долгосрочная	251	-	-	-	-	19 695 010,00	112 491 590,80	-	132 186 600,80
Дебиторская задолженность по выплатам (020600000, 020800000, 030300000), всего	260	-	-	7 814,62	7 814,62	-	47 969,49	14 845,53	62 815,02
из них:									
долгосрочная	261	-	-	-	-	-	-	-	-

Форма 0503730 с. 3

АКТИВ	Код строки	На начало года				На конец отчетного периода			
		деятельность с целевыми средствами	деятельность по государственному заданию	приносящая доход деятельность	итого	деятельность с целевыми средствами	деятельность по государственному заданию	приносящая доход деятельность	итого
1	2	3	4	5	6	7	8	9	10
Расчеты по займам (ссудам) (020700000), всего	270	-	-	-	-	-	-	-	-
из них:									
долгосрочные	271	-	-	-	-	-	-	-	-
Прочие расчеты с дебиторами (021000000), всего	280	-	-	-	-	-	-	-	-
из них:									
расчеты по налоговым вычетам по НДС (021010000)	282	-	-	-	-	-	-	-	-
Вложения в финансовые активы (021500000)	290	-	-	-	-	-	-	-	-
<b>Итого по разделу II (стр. 200 + стр. 240 + стр. 250 + стр. 260 + стр. 270 + стр. 280 + стр. 290)</b>	<b>340</b>	<b>14 224 639,00</b>	<b>52 338 390,00</b>	<b>24 733 373,09</b>	<b>91 296 402,09</b>	<b>42 168 513,81</b>	<b>168 785 355,69</b>	<b>16 935 463,20</b>	<b>227 889 332,70</b>
<b>БАЛАНС (стр. 190 + стр. 340)</b>	<b>350</b>	<b>14 253 168,00</b>	<b>102 447 487,00</b>	<b>27 406 253,66</b>	<b>144 106 908,66</b>	<b>42 177 819,81</b>	<b>217 124 229,43</b>	<b>19 320 989,93</b>	<b>278 623 039,17</b>

Форма 0503730 с. 4

ПАССИВ	Код строки	На начало года				На конец отчетного периода			
		деятельность с целевыми средствами	деятельность по государственному заданию	приносящая доход деятельность	итого	деятельность с целевыми средствами	деятельность по государственному заданию	приносящая доход деятельность	итого
1	2	3	4	5	6	7	8	9	10
<b>III. Обязательства</b>									
Расчеты с кредиторами по долговым обязательствам (030100000), всего	400	-	-	-	-	-	-	-	-
из них:									
долгосрочные	401	-	-	-	-	-	-	-	-
Кредиторская задолженность по выплатам (030200000, 020800000, 030402000, 030403000), всего	410	-	-	-	-	-	-	-	-
из них:									
долгосрочная	411	-	-	-	-	-	-	-	-
Расчеты по платежам в бюджеты (030300000)	420	-	-	-	-	12 625 998,81	-	-	12 625 998,81
Иные расчеты, всего	430	-	-	3 359,99	3 359,99	-	-	3 359,99	3 359,99
в том числе:									
расчеты по средствам, полученным во временное распоряжение (030401000)	431	X	X	3 359,99	3 359,99	X	X	3 359,99	3 359,99
внутриведомственные расчеты (030404000)	432	-	-	-	-	-	-	-	-
расчеты с прочими кредиторами (030406000)	433	-	-	-	-	-	-	-	-
расчеты по налоговым вычетам по НДС (021010000)	434	-	-	-	-	-	-	-	-
расчеты по вкладам товарищей по договору простого товарищества (0304Т6000)	436	-	-	-	-	-	-	-	-

государственного повеления и делен с 31% сальдо Уполномоченного возмездно  
 Г. Дельберг ивкляских иборисних силатну по фобинвоанию



на лицевых счетах учреждения в органе казначейства (020110000)	201	-	-	5 276 822,02	5 276 822,02	12 625 998,81	-	3 811 132,32	16 437 131,13
в кредитной организации (020120000), всего	203	-	-	-	-	-	-	-	-
из них:									
на депозитах (020122000), всего	204	-	-	-	-	-	-	-	-
из них:									
долгосрочные	205	-	-	-	-	-	-	-	-
в иностранной валюте и драгоценных металлах (020127000)	206	-	-	-	-	-	-	-	-
в кассе учреждения (020130000)	207	-	-	-	-	-	-	-	-
Финансовые вложения (020400000), всего	240	-	-	-	-	-	-	-	-
из них:									
долгосрочные	241	-	-	-	-	-	-	-	-
Дебиторская задолженность по доходам (020500000, 020900000), всего	250	14 224 639,00	52 338 390,00	19 448 736,45	86 011 765,45	29 542 515,00	168 737 386,20	13 109 485,35	211 389 386,55
из них:									
долгосрочная	251	-	-	-	-	19 695 010,00	112 491 590,80	-	132 186 600,80
Дебиторская задолженность по выплатам (020600000, 020800000, 030300000), всего	260	-	-	7 814,62	7 814,62	-	47 969,49	14 845,53	62 815,02
из них:									
долгосрочная	261	-	-	-	-	-	-	-	-

Форма 0503730 с. 3

А К Т И В	Код строки	На начало года				На конец отчетного периода			
		деятельность с целевыми средствами	деятельность по государственному заданию	приносящая доход деятельность	итого	деятельность с целевыми средствами	деятельность по государственному заданию	приносящая доход деятельность	итого
1	2	3	4	5	6	7	8	9	10
Расчеты по займам (ссудам) (020700000), всего	270	-	-	-	-	-	-	-	-
из них:									
долгосрочные	271	-	-	-	-	-	-	-	-
Прочие расчеты с дебиторами (021000000), всего	280	-	-	-	-	-	-	-	-
из них:									
расчеты по налоговым вычетам по НДС (021010000)	282	-	-	-	-	-	-	-	-
Вложения в финансовые активы (021500000)	290	-	-	-	-	-	-	-	-
<b>Итого по разделу II (стр. 200 + стр. 240 + стр. 250 + стр. 260 + стр. 270 + стр. 280 + стр.290)</b>	<b>340</b>	<b>14 224 639,00</b>	<b>52 338 390,00</b>	<b>24 733 373,09</b>	<b>91 296 402,09</b>	<b>42 168 513,81</b>	<b>168 785 355,69</b>	<b>16 935 463,20</b>	<b>227 889 332,70</b>
<b>БАЛАНС (стр. 190 + стр. 340)</b>	<b>350</b>	<b>14 253 168,00</b>	<b>102 447 487,00</b>	<b>27 406 253,66</b>	<b>144 106 908,66</b>	<b>42 177 819,81</b>	<b>217 124 229,43</b>	<b>19 320 989,93</b>	<b>278 623 039,17</b>

Форма 0503730 с. 4

П А С С И В	Код строки	На начало года				На конец отчетного периода			
		деятельность с целевыми средствами	деятельность по государственному заданию	приносящая доход деятельность	итого	деятельность с целевыми средствами	деятельность по государственному заданию	приносящая доход деятельность	итого
1	2	3	4	5	6	7	8	9	10
<b>III. Обязательства</b>									
Расчеты с кредиторами по долговым обязательствам (030100000), всего	400	-	-	-	-	-	-	-	-
из них:									
долгосрочные	401	-	-	-	-	-	-	-	-
Кредиторская задолженность по выплатам (030200000, 020800000, 030402000, 030403000), всего	410	-	-	-	-	-	-	-	-
из них:									
долгосрочная	411	-	-	-	-	-	-	-	-
Расчеты по платежам в бюджеты (030300000)	420	-	-	-	-	12 625 998,81	-	-	12 625 998,81
Иные расчеты, всего	430	-	-	3 359,99	3 359,99	-	-	3 359,99	3 359,99
в том числе:									
расчеты по средствам, полученным во временное распоряжение (030401000)	431	X	X	3 359,99	3 359,99	X	X	3 359,99	3 359,99
внутриведомственные расчеты (030404000)	432	-	-	-	-	-	-	-	-
расчеты с прочими кредиторами (030406000)	433	-	-	-	-	-	-	-	-
расчеты по налоговым вычетам по НДС (021010000)	434	-	-	-	-	-	-	-	-
расчеты по вкладам товарищей по договору простого товарищества (0304Т6000)	436	-	-	-	-	-	-	-	-

Извлечение из отчета о выполнении государственного задания  
 Форма 0503730 с. 3



Кредиторская задолженность по доходам (020500000, 020900000), всего	470	-	-	-	-	-	-	-	-
из них:	471	-	-	-	-	-	-	-	-
долгосрочная	480	-	-	-	-	-	-	-	-
Расчеты с учредителем (021006000)	480	-	72 224 585,38	3 900,00	72 228 485,38	-	71 811 992,06	3 900,00	71 815 892,06
Доходы будущих периодов (040140000)	510	14 224 639,00	52 338 390,00	18 402 909,17	84 965 938,17	29 542 515,00	168 737 386,20	11 606 892,96	209 886 794,16
Резервы предстоящих расходов (040160000)	520	280 581,00	5 137 928,89	1 570 617,28	6 989 127,17	397 202,21	6 945 795,59	1 188 943,74	8 531 941,54
<b>Итого по разделу III</b> (стр. 400 + стр. 410 + стр. 420 + стр. 430 + стр. 470 + стр. 480 + стр. 510 + стр. 520)	550	14 505 220,00	129 700 904,27	19 980 786,44	164 186 910,71	42 565 716,02	247 495 173,85	12 803 096,69	302 863 986,56
<b>IV. Финансовый результат</b>									
Финансовый результат экономического субъекта	570	-252 052,00	-27 253 417,27	7 425 467,22	-20 080 002,05	-387 896,21	-30 370 944,42	6 517 893,24	-24 240 947,39
<b>БАЛАНС (стр. 550 + стр. 570)</b>	700	14 253 168,00	102 447 487,00	27 406 253,66	144 106 908,66	42 177 819,81	217 124 229,43	19 320 989,93	278 623 039,17

\* Данные по этим строкам в валюту баланса не входят.

\*\* Данные по этим строкам приводятся с учетом амортизации и (или) обесценения нефинансовых активов







Номер забалансового счета	Наименование забалансового счета, показателя	Код строки	На начало года				На конец отчетного периода			
			деятельность с целевыми средствами	деятельность по государственному заданию	приносящая доход деятельность	итого	деятельность с целевыми средствами	деятельность по государственному заданию	приносящая доход деятельность	итого
			4	5	6	7	8	9	10	11
13	Экспериментальные устройства	130	-	-	-	-	-	-	-	-
15	Расчетные документы, не оплаченные в срок из-за отсутствия средств на счете государственного (муниципального) учреждения	150	-	-	-	-	-	-	-	-
16	Переплата пенсий и пособий вследствие неправильного применения законодательства о пенсиях и пособиях, счетных ошибок	160	-	-	-	-	-	-	-	-
17	Поступления денежных средств, всего	170	-	-	-	-	87 634 189,33	54 733 174,63	11 233 027,51	153 600 391,47
	в том числе:									
	доходы	171	-	-	-	-	87 634 189,33	54 733 174,63	11 233 027,51	153 600 391,47
	расходы	172	-	-	-	-	-	-	-	-
	источники финансирования дефицита	173	-	-	-	-	-	-	-	-
18	Выбытия денежных средств, всего	180	-	-	-	-	75 008 190,52	54 733 174,63	12 698 717,21	142 440 082,36
	в том числе:									
	доходы	181	-	-	-	-	-	-	-	-
	расходы	182	-	-	-	-	75 008 190,52	54 733 174,63	12 698 717,21	142 440 082,36
	источники финансирования дефицита	183	-	-	-	-	-	-	-	-
20	Задолженность, невостребованная кредиторами, всего	200	-	-	-	-	-	-	-	-
	в том числе:									
21	Основные средства в эксплуатации	210	-	3 269 742,32	1 162 288,06	4 432 030,38	-	3 311 612,32	1 329 862,78	4 641 475,10
22	Материальные ценности, полученные по централизованному снабжению	220	-	-	-	-	-	-	-	-
23	Периодические издания для пользования	230	-	-	-	-	-	-	-	-
24	Нефинансовые активы, переданные в доверительное управление	240	-	-	-	-	-	-	-	-
25	Имущество, переданное в возмездное пользование (аренду)	250	-	-	502 254,50	502 254,50	-	-	502 254,50	502 254,50
26	Имущество, переданное в безвозмездное пользование	260	-	-	-	-	-	-	-	-
27	Материальные ценности, выданные в личное пользование работникам (сотрудникам)	270	-	49 480,63	57 625,20	107 105,83	-	49 480,63	57 625,20	107 105,83



Номер забалансового счета	Наименование забалансового счета, показателя	Код строки	На начало года				На конец отчетного периода			
			деятельность с целевыми средствами	деятельность по государственному заданию	приносящая доход деятельность	итого	деятельность с целевыми средствами	деятельность по государственному заданию	приносящая доход деятельность	итого
1	2	3	4	5	6	7	8	9	10	11
30	Расчеты по исполнению денежных обязательств через третьих лиц	290	-	-	-	-	-	-	-	-
31	Акции по номинальной стоимости	300	-	-	-	-	-	-	-	-
38	Сметная стоимость создания (реконструкции) объекта концессии	310	-	-	-	-	-	-	-	-
39	Доходы от инвестиций на создание и (или) реконструкцию объекта концессии	320	-	-	-	-	-	-	-	-
40	Финансовые активы в управляющих компаниях	330	-	-	-	-	-	-	-	-
45	Доходы и расходы по долгосрочным договорам строительного подряда	350	-	-	-	-	-	-	-	-
49	Непризнанный результат объекта инвестирования	360	-	-	-	-	-	-	-	-

Руководитель \_\_\_\_\_  
 (подпись)

Захарова Наталья  
 Леонидовна  
 (расшифровка подписи)

Главный бухгалтер \_\_\_\_\_  
 (подпись)

Логачева Ирина Николаевна  
 (расшифровка подписи)

Централизованная бухгалтерия

(наименование ОГРН, ИНН, КПП, местонахождение)

Руководитель \_\_\_\_\_  
 (уполномоченное лицо) (должность)

\_\_\_\_\_ (подпись)

\_\_\_\_\_ (расшифровка подписи)

Исполнитель \_\_\_\_\_  
 Руководитель (должность) (подпись)

Захарова Наталья Леонидовна  
 (расшифровка подписи)

8 (3843) 745524, groupnk@mail.ru  
 (телефон, e-mail)

"01" января 2024